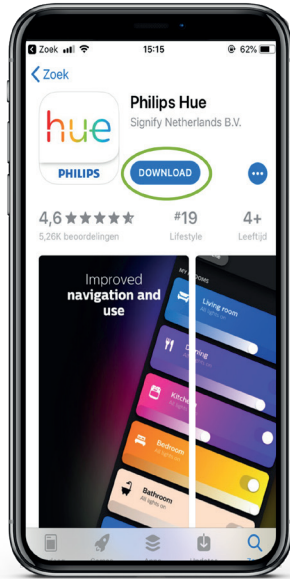


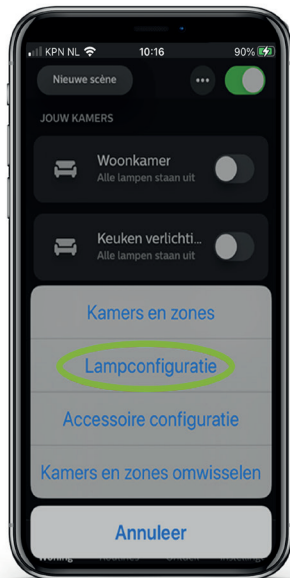
1. **DOWNLOAD DE PHILIPS HUE APP OP DE TABLET OF SMARTPHONE.**



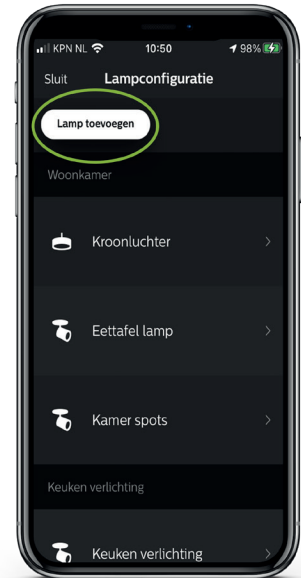
2. **OPEN DE APP EN DRUK OP DE KNOP OPTIES.**



3. **DRUK OP DE KNOP LAMP-CONFIGURATIE**



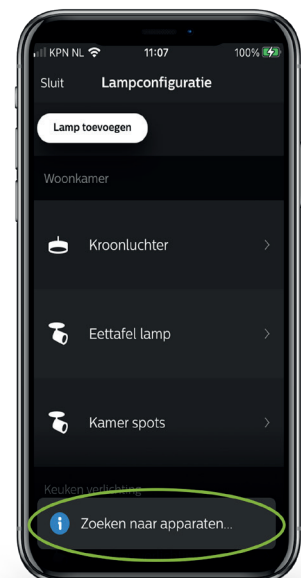
4. **DRUK OP LAMP (DIMMER OF DRIVER) TOEVOEGEN.**



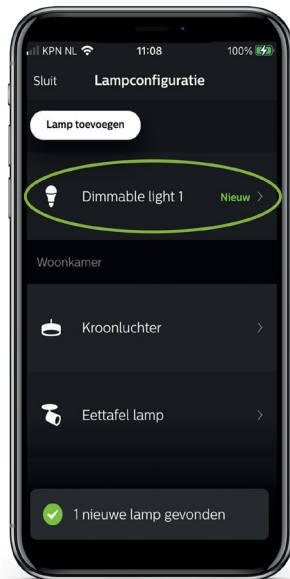
5. **DRUK OP ZOEK.**



6. **ER WORDT AUTOMATISCH GEZOCHT NAAR APPARATEN.**

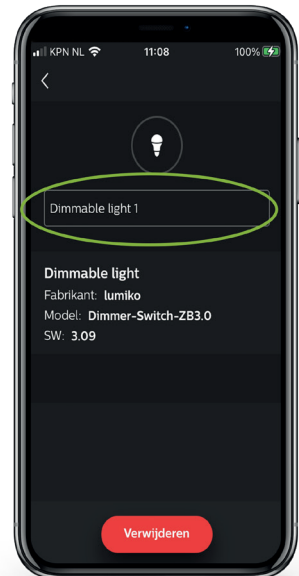


7. VOOR HET KOPPELEN VAN HET APPARAAT ZIE DESBETREFFENDE GEBRUIKSAANWIJZING. IN DIT VOORBEELD WORDT DE KLEMKO ZIGBEE LEDDIMMER 891105 AANGEMELD.

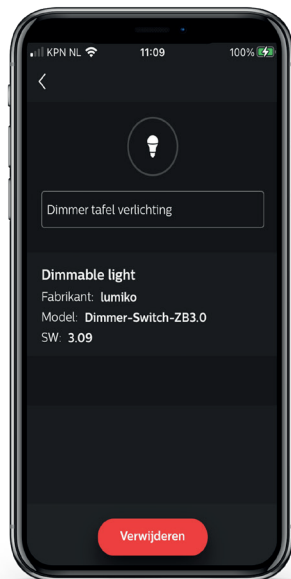


8. 1 NIEUWE LAMP (DIMMER OF DRIVER) GEVONDEN, WORDT ZICHTBAAR.

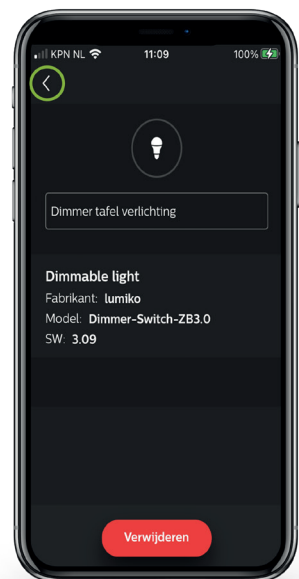
9. DRUK OP ZOJUIST GEVONDEN LAMP (DIMMER OF DRIVER).



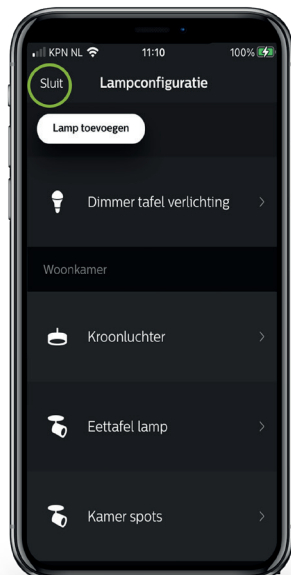
10. GEEF HET APPARAAT DE GEWENSTE NAAM B.V. EETKAMER VERLICHTING.



11. DRUK OP <



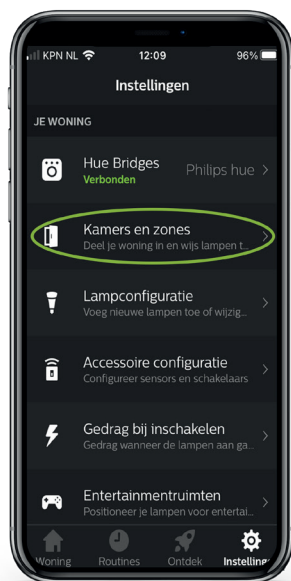
12. DRUK OP SLUIT



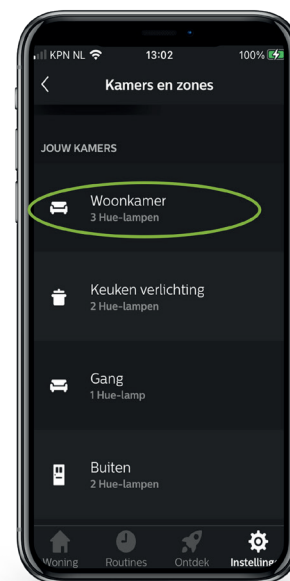
13. DRUK OP INSTELLINGEN



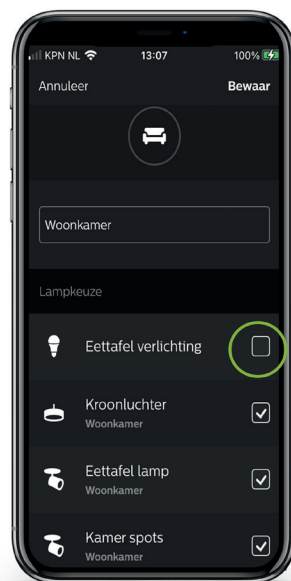
14. DRUK OP KAMERS EN ZONES



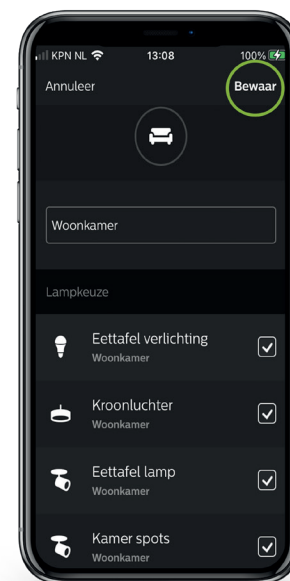
15. DRUK OP DE LOCATIE WAAR U DE "EET TAFEL VERLICHTING" AAN WILT KOPPELEN, BV. WOONKAMER



16. ZET EEN VINK JE ACHTER DE "EETKAMER VERLICHTING" DEZE IS NU GEKOPPELD AAN DE WOONKAMER.



17. DRUK OP BEWAAR.



HIERMEE IS HET KLEMKO APPARAAT, SUCCESVOL OPGENOMEN IN DE PHILIPS HUE APP.